



# 安全にお使いいただくために

ご使用のまえに、必ずお読みください



## 警告

重大な事故の原因となります。

- 電気製品ですので、水分や湿気の多い場所で使用しないでください。  
故障や感電の恐れがあります。
- 火気・高温場所では使用しないでください。  
表面や金属部分が高温になりヤケドの原因となります。



## 注意

ケガや器具損傷などの原因となります。


- 不当な分解、改造は行わないでください。
- 本書記載以外の用途では使用しないでください。

## EL WIRE

ELワイヤーは電気製品です。感電しないようご注意ください。  
ELワイヤーを安全にご使用いただくために、以下の記載にそって正しくお使いください。

- (1) ワイヤー先端部のキャップを外さないでください。  
外れていた場合は、ご使用を中止してください。

外れた場合、先端部は手で触れないでください！！



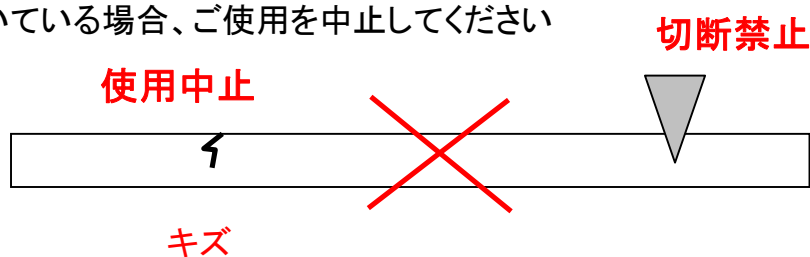
- (2) 電源部、および配線は水分、湿気の多い場所では使用しないでください。

感電の恐れがあります。  
また故障の原因となります。

- (3) ワイヤーを切断しないでください

ワイヤーは出荷時の長さでご使用ください。  
切断や加工は感電の原因となります。

また傷が付いている場合、ご使用を中止してください

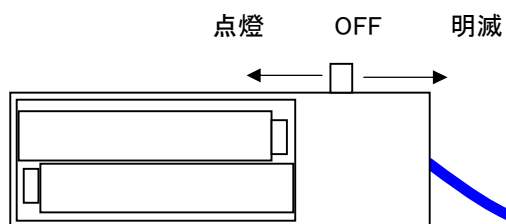


- (4) このワイヤーを、人、動物その他の生き物に巻き付けしないでください。  
(5) 引火物や引火性の物質の近くで使用しないでください。  
(6) その他 本来の目的以外で使用しないでください。

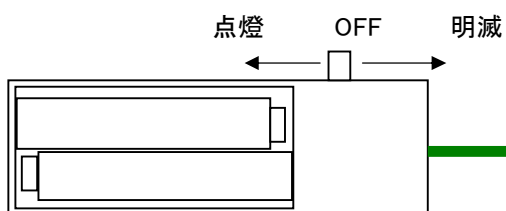
# EL WIRE

電源オン(ON)、電源オフ(OFF)

1. 電池ボックスに「単三電池」2本入れます
2. 電池ボックスの横にスイッチがあります。これでオン、オフを行います。



**SOFT WIRE**



**HARD WIRE**